영업관리

판매출고지시서[4050]

본 매뉴얼의 최종 수정일자는 **2014년 11월 28일** 입니다. 아이비센터의 기능개선은 꾸준히 이루어지고 있기 때문에 이 매뉴얼의 날짜가 오래되었을 경우에는 최근 개정된 아이비센터의 일부기능이 반영되어 있지 않을 수 있습니다. 주기적으로 **ibcenter.co.kr**에서 최신 버전의 매뉴얼을 참고하시길 바랍니다.

(C) 저작권자 : 주식회사 아이비센터
www.ibcenter.co.kr

판매출고지시서	Page
1. (영업)출고지시서 입력	4
2. 해당창고 출고지시서 리스트	7
3. 창고미출고지시서/미출고품목 출고지시서	10
4. 출고지시서 검색/품목별 미출고 현황	12
5. 해당창고 출고전표[사외]리스트	13
6. 전체창고 출고전표[사외]리스트	14
7. 전체창고 출고지시서리스트	15

[그림] 판매관리 overall 프로세스

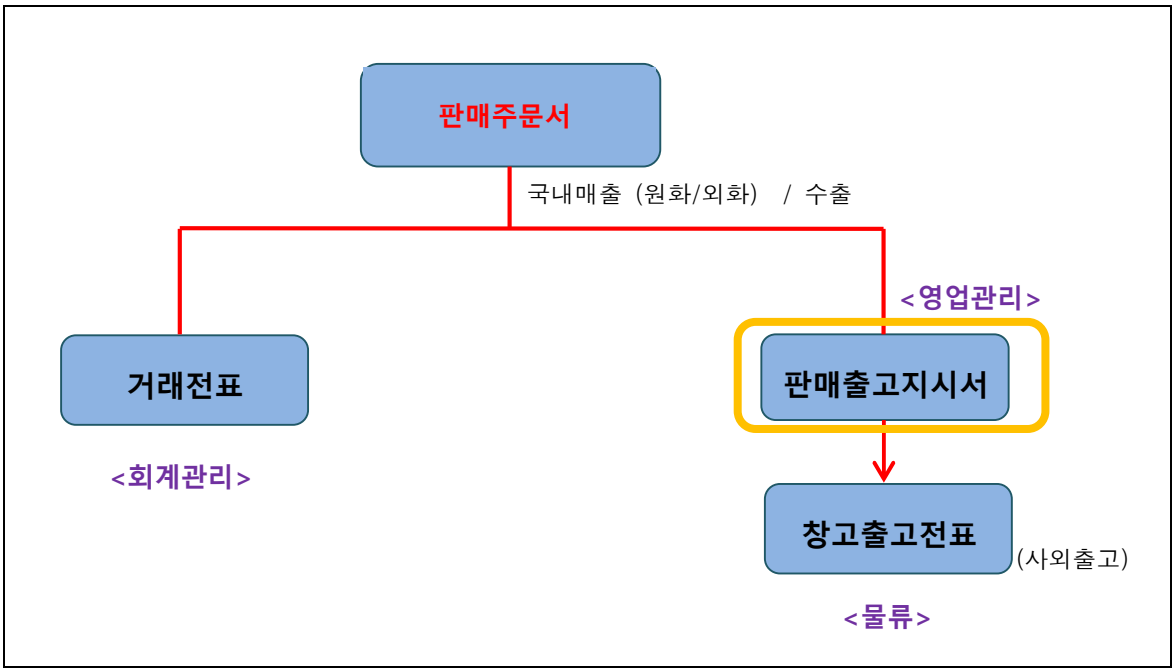

판매출고/반품입고관리

창고선택:

01 본사

1 - >> 영업출고지시서입력

2 - >> 해당창고 출고지시서 리스트
번호순 / 입력일자순 /
오늘입력 / 어제입력 / 월별번호순

3 - >> 창고미출고지시서 / 미출고품목출고지시서

4 - >> 출고지시서검색 / 품목별 미출고 현황

>> PickingList

5 - >> 해당창고출고전표[사외]리스트:
전표번호 / 오늘입력 /
어제입력 / 미결전표

6 - >> 전체창고출고전표[사외]리스트

7 - >> 전체창고 출고지시서리스트
번호순 / 입력일자순 /
오늘입력 / 어제입력 / 월별번호순

>> 반품입고지시서입력 : 국내매출 / 수출

>> 반품입고지시서 리스트
번호순 / 오늘입력 / 어제입력

>> 운송장검색

1. 영업출고지시서 입력

영업관리> 판매출고/반품입고관리> 영업출고지시서 입력

영업출고지시서는 영업부에서 생성하며, 계약서를 판매주문서에 입력한 뒤, 계약된 품목에 대하여 출하지시를 하는 것입니다. 출고지시서가 생성되면, 창고관리자 (물류부서)는 출고지시서를 받아서 상품을 출고 할 수 있습니다.

체계적인 관리를 위하여 판매주문서에서 [출고지시처리]를 실행하여 영업출고지시서를 생성하는 것을 권장합니다.

※ 사전작업 : 창고선택이 우선되어야 합니다.

1) 출고지시서 (입력)

[그림] 출고지시서

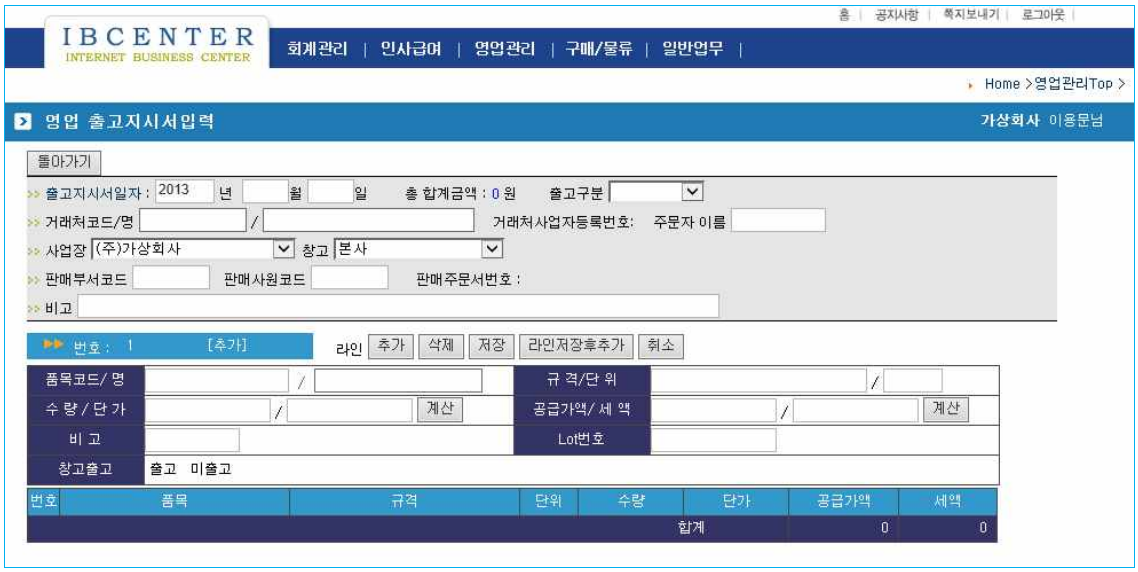

<필드설명>

① 출고지시서 일자

② 출고구분 : 출고 유형 선택

- 판매 : 판매주문서에서 생성된 출고지시서는 자동으로 "판매" 설정
- 유상샘플
- 무상샘플, 교환출고 : 직접 출고지시서 생성 (판매주문서 없음)

- 무상사급, 유상사급
- A/S(유상)
- A/S(무상)
- 반품입고

③ 거래처코드 : 출고될 거래처코드를 선택하면 거래처사업자등록번호가 뜹니다.
④ 사업장 : 사업장이 두 개 이상인 경우 사업장을 선택
⑤ 창고 : 제품이 출고되어야 하는 창고를 지정합니다.
⑥ 판매부서코드, 판매사원코드 : 판매실적을 잡힐 부서와 사원을 선택
⑦ 판매주문서번호 : 판매주문서에서 출고지시서를 생성하면 주문서번호가 표시
⑧ 품목코드, 규격/단위 : 품목을 선택
⑨ 수량/단가 : 수량과 단가를 입력
⑩ 공급가액/세액 : 수량과 단가를 입력하고, [계산]을 실행하면 공급가액과 세액 자동계산 됩니다.

2) 출고지시서 (저장 후)

<실행버튼 설명 >

① 화면출력 : 출고지시서 출력

② 배송(처)정보 : 주문거래처와 상품배송처가 다른 경우 별도 배송처를 입력

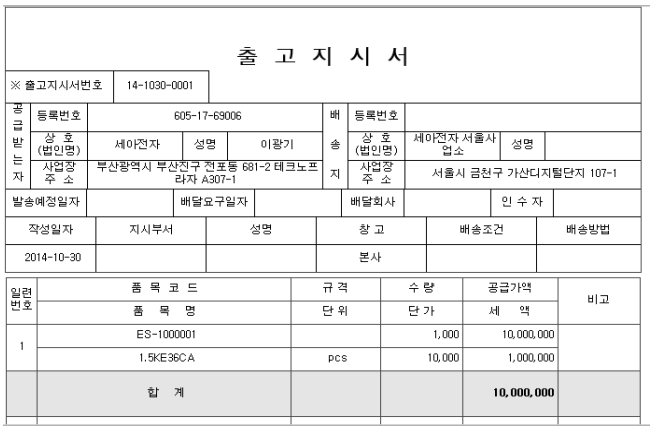

③ 출고지시서추가 : 새로운 빈 (영업)출고지시서를 추가

④ 창고출고전표처리 : **창고출고[사외] 전표 생성** 창고관리자가 '(영업)출고지시서를 확인하고, 출고지시서에서 창고출고전표를 생성가능. 자세한 설명은 '다음을 참고하여 주십시오.)

⑤ 창고입고+출고전표처리 : 주문품목의 재고가 없는 경우 입고전표와 출고전표를 동시생성

< 필드설명 >

⑥ 판매주문서번호 : 연결된 판매주문서번호를 표시, 클릭하면 이동이 가능

⑦ 창고출고전표번호 : 출고지시서에서 창고출고전표가 생성되면 표시

2. 해당창고 출고지시서 리스트

영업관리> 판매출고/반품입고관리> 해당창고 출고지시서 리스트

선택한 창고로 입력된 출고지시서를 정렬조건에 따라 조회합니다.

정렬조건 : 번호순 / 입력일자순 / 오늘입력 / 어제입력 / 월별번호순

※ 사전작업 : 창고선택이 우선되어야 합니다.

1) 번호순

< 실행버튼 설명 >

① 보기

② 삭제 : 출고지시서를 삭제합니다. 단, 이미 창고출고전표가 생성된 경우엔 삭제가 불가능하므로 창고출고전표를 삭제한 후에 출고지시서를 삭제할 수 있습니다. 창고전표는 해당 창고마다 창고입출고전표를 생성, 삭제할 수 있는 권한이 부여된 사원만에 삭제가 가능하므로, 본인에게 창고관리 권한이 없는 경우에는 삭제가 되지 않기 때문에 창고관리자에게 요청해야 합니다.

[그림] 출고지시서 삭제시 에러메세지

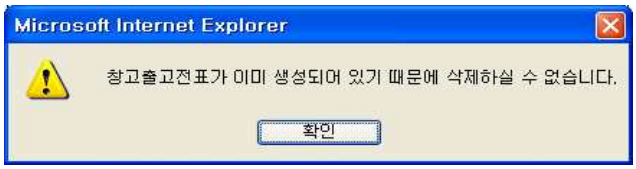

③ 복사생성 : 과거 출고지시서 중에서 유사한 출고지시서를 선택하여 복사생성 면 편리하게 출고지시서 작업을 할 수 있습니다. 다만, 판매주문서에서 생성해야 하는 판매유형의 출고지시서 외 경우에만 복사해서 사용하는 것을 권장합니다.

④ 엑셀출력, 엑셀상세출력

출고지시서는 생성되었지만 아무런 내용이 없는 경우엔 일반출력에는 포함되지만 상세출력에서는 제외됩니다. 또한 상세출력에서는 품목코드와 품목명이 출력되지만 일반출력엔 거래내역으로 해당 품목명만이 출력되며, 출고지시서에서의 수량과 출고전표에서의 수량은 상세출력에만 나타납니다.

[그림] Excel출력

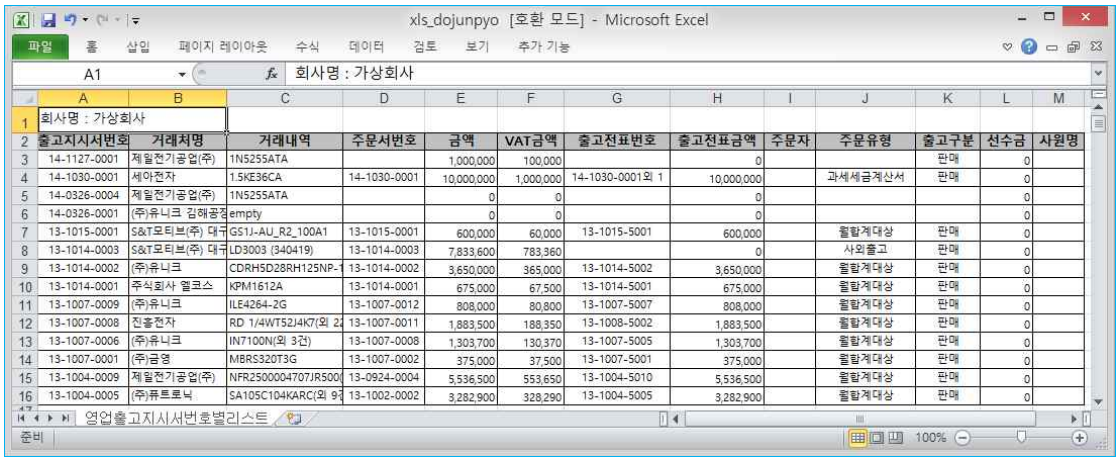

회사명 : 가상회사

출고지시서번호	거래처명	거래내역	주문서번호	금액	VAT금액	출고전표번호	출고전표금액	주문자	주문유형	출고구분	선수금	사원명
14-1127-0001	제일전기공업(주)	1N5255ATA		1,000,000	100,000		0			판매	0	
14-1030-0001	세아전자	1.5KE36CA	14-1030-0001	10,000,000	1,000,000	14-1030-0001외 1	10,000,000		과세세금계산서	판매	0	
14-0326-0004	제일전기공업(주)	1N5255ATA		0	0		0				0	
14-0326-0001	(주)유니크 김해공장	empty		0	0		0				0	
13-1015-0001	S&T모티브(주) 대구	GS1J-AU_R2_100A1	13-1015-0001	600,000	60,000	13-1015-5001	600,000		월합계대상	판매	0	
13-1014-0003	S&T모티브(주) 대구	LD3003 (340419)	13-1014-0003	7,833,600	783,360		0		사외출고	판매	0	
13-1014-0002	(주)유니크	CDRH5D28RH125NP-1	13-1014-0002	3,650,000	365,000	13-1014-5002	3,650,000		월합계대상	판매	0	
13-1014-0001	주식회사 엘코스	KPM1612A	13-1014-0001	675,000	67,500	13-1014-5001	675,000		월합계대상	판매	0	
13-1007-0009	(주)유니크	ILE4264-2G	13-1007-0012	808,000	80,800	13-1007-5007	808,000		월합계대상	판매	0	
13-1007-0008	진흥전자	RD 1/4W752J4K7(외 2	13-1007-0011	1,883,500	188,350	13-1008-5002	1,883,500		월합계대상	판매	0	
13-1007-0006	(주)유니크	IN7100N(외 3건)	13-1007-0008	1,303,700	130,370	13-1007-5005	1,303,700		월합계대상	판매	0	
13-1007-0001	(주)금영	MBRS320T3G	13-1007-0002	375,000	37,500	13-1007-5001	375,000		월합계대상	판매	0	
13-1004-0009	제일전기공업(주)	NFR2500004707JR500	13-0924-0004	5,536,500	553,650	13-1004-5010	5,536,500		월합계대상	판매	0	
13-1004-0005	(주)퓨트로닉	SA105C104KARC(외 93	13-1002-0002	3,282,900	328,290	13-1004-5005	3,282,900		월합계대상	판매	0	

[그림] Excel출력-상세출력

출고지시서번호별 리스트

회사명 : 인터넷코리아

출고지시서번호	거래처명	품목코드	품목명	수량	공급가액	VAT금액	주문서번호	출고전표번호	출고전	주문유형	주문서선수금	비고
05-1207-0008	이마트 동인천점	2005102701	코카콜라	150	225,000	22,500			0		0	
05-1207-0007	11	2005102701	코카콜라	150	225,000	22,500	05-1207-0005		0	사외출고	100,000	
05-1207-0006	11	2005102701	코카콜라	150	225,000	22,500			0		0	
05-1207-0005	11	2005102701	코카콜라	50	225,000	22,500	05-1202-0001	05-1207-0003	150	과세세금계산서	100,000	
05-1207-0004	예본성형외과	1022	RDSP24000	1	10,000,000	1,000,000	05-1207-0003		0	사내출고	0	
05-1207-0003	11	02112-03008	SCREW, Engine Cover	100	20,000	2,000	05-1201-0001	05-1207-0002	100	과세세금계산서	0	
05-1207-0002	진양상사	02112-03008	SCREW, Engine Cover	200	40,000	4,000	05-1207-0001		0	사외출고	0	
05-1207-0001	한국대학교	09200-00200	Gear, 1st gear assy	100	20,000	2,000		05-1207-0001	100		0	
05-1206-0004	FUTURE ELECTRONIC	지8	SIEMENS NAND CHIP	3,000	31,500,000	0	05-1206-0001	05-1206-0001	1,000	면세계산서	0	
05-1205-0001	11	09321-02135	Gear, 3rd idle	100	25,000	2,500	05-1205-0001		0	사외출고	0	
05-1204-0001	11	09321-02135	Gear, 3rd idle	300	62,500	6,250	05-1204-0001		0	사외출고	0	
05-1110-0002	이마트 동인천점	20001111	iPod Nano	150	19,000,000	1,900,000	05-1110-0002	05-1110-0008	100	사외출고	0	

⑤ 검색 : 번호, 거래처, 주문자코드를 입력하여 주문서를 조회

⑥ 고급검색 : 일반검색보다 더 상세한 검색 (출고지시서검색과 동일)

※ **창고입고+출고전표처리는 영업부서에서 하는 것이 아니므로 설명은 설명하였습니다.**

3. 창고미출고지시서 / 미출고품목출고지시서

영업관리> 판매출고/반품입고관리> 창고미출고지시서 / 미출고품목출고지시서

「영업출고지시서」에서 생성된 출고지시서를 창고관리부서에서 접수하여 "창고출고전표" 를 생성할 수 있습니다. 출고지시서 수량이 모두 창고출고가 완료되면 창고미출고지지서 목록에서 지워지고, 잔량이 남아있는 경우 목록에 표시됩니다.

창고관리자는 해당 메뉴에서 출고지시서를 조회하고, 창고출고전표를 생성합니다.

※ 사전작업 : 창고선택이 우선되어야 합니다.

1) 창고미출고지시서

창고출고지시가 아직 이루어 지지 않은 출고지시서를 조회합니다. 창고관리자는 창고출고전표를 생성할 수 있습니다.

출고지시서 번호	거래처명	거래내역	주문서번호	금액	창고전표 번호	창고전표 금액	창고 코드	주문자	전자결재 번호	결재 여부
14-1127-0001	제일전기공업(주)	1N5255ATA		1,000,000		0	01			
13-1014-0003	S&T모티브(주) 대구공장	LD3003 (340419)	13-1014-0003	7,833,600		0	01			
13-1002-0016	(주)천일전자	AUIRS2301STR(외 1건)	13-1002-0016	3,114,471	13-1002-5018	3,114,470.6	01			
13-1001-0023	(주)천일전자	AUIRS2301STR(외 4건)	13-1001-0014	20,991,612		0	01			
13-0930-0005	제일전기공업(주)	TAP226K006SRW(외 4건)	13-0925-0001	6,287,419	13-0930-5006	6,287,418.6	01			
13-0619-0002	(주)유니크	LT3972EMSE#TRPBF	13-0619-0002	20,160,000		0	01			
13-0612-0001	(주)유니크	LT3972EMSE#TRPBF(외 1건)	13-0612-0002	36,015,000	13-0612-5007	10,479,000	01			
11-1228-0002	한국태양유전(주)	IRF8788TRPBF(외 2건)	11-1228-0002	151,925,519	11-1228-0002	151,924,399.2	01			

위의 그림에서 13-0612-0001번 출고지시서를 보면 이미 창고전표가 있음에도 미출고수량(Back Order수량)이 남아 있기 때문에 남아있습니다.

< 창고출고전표 생성 순서 >

① 해당 출고지시서번호 선택 후 출고지시서 [보기] 실행
② [창고출고전표처리] 실행
③ 창고출고전표[사외] 생성되면, [창고전기] 실행

2) 미출고품목출고지시서

출고지시서 중에서 창고미출고 상태인 출고지시서를 품목으로 나누어서 조회 할 수 있습니다. 회사에서는 앞으로 출고해야 할 품목을 조회하는데 이용 할 수 있습니

[그림] 미출고품목 출고지시서 리스트

주문서번호	거래처	품목코드	품목명	출고지시수량	출고수량	미출고지시수량
14-1127-0001	제일전기공업(주)	ES-1000008	1N5255ATA	100	0	100
13-1014-0003	S&T모티브(주) 대구공장	ES-1046130	LD3003 (340419)	11,520	0	11,520
13-1001-0026	한빛전자	ES-1044313	2SD669A	20	1	19
13-1001-0026	한빛전자	ES-1044313	2SD669A	1	0	1
13-1001-0023	(주)천일전자	ES-1050862	AUIRS2301STR	7,500	0	7,500
13-1001-0023	(주)천일전자	ES-1047933	VS-70HF120	1,000	0	1,000
13-1001-0023	(주)천일전자	ES-1051008	AUIRF3805STRL	2,400	0	2,400
13-1001-0023	(주)천일전자	ES-1047934	VS-70HFR120	1,000	0	1,000
13-1001-0023	(주)천일전자	ES-1052023	AUIRF3205	12,000	0	12,000
13-1001-0018	(주)유니크	ES-1047007	MVK 35 VC 47 M H63	10,000	0	10,000
13-1001-0018	(주)유니크	ES-1047213	BXA 50 VC 47 M H63	10,000	0	10,000
13-0927-0005	(주)유니크	ES-1037349	IN7100N	1,440	0	1,440
13-0924-0008	아세아산전	ES-1033808	SHL 50 VB 4R7 M	200	0	200
13-0924-0008	아세아산전	ES-1033808	SHL 50 VB 4R7 M	300	200	100
13-0911-0006	(주)금영	ES-1041140	G3505-4NBT1S1W	2,323	0	2,323

4. 출고지시서 검색/품목별 미출고 현황

영업관리> 판매출고/반품입고관리> 출고지시서 검색

[그림] 출고지시서 검색

[그림] 품목별 미출고현황/미출고품목 출고지시서리스트

5. 해당창고출고전표[사외]리스트

영업관리> 판매출고/반품입고관리> 해당창고출고전표[사외]리스트

선택한 창고의 출고전표[사외]를 조회 합니다.

※ 사전작업 : 창고선택이 우선되어야 합니다.

[그림] 출고전표[사외]리스트-전표번호

① 창고전표 조회, 삭제, 복사생성이 가능합니다.

② [화면출력]을 실행하면 출고[사외]전표를 화면출력이 가능합니다.

6. 전체창고출고전표[사외] 리스트

영업관리> 판매출고/반품입고관리> 전체창고출고전표[사외]리스트

모든 창고의 출고전표[사외]를 조회 합니다.

[그림] 전체 창고전표 번호별리스트

'창고' 필드에 출고된 창고가 표시됩니다.
생성문서는 영업출고지시서 입니다.

7. 전체창고 출고지시서 리스트

영업관리> 판매출고/반품입고관리> 전체창고 출고지시서리스트

영업출고지시서를 모두 조회 가능합니다.

[그림] 영업출고지시서번호별 리스트

출고지시서번호	거래처명	거래내역	주문서번호	금액	창고전표 번호	창고전표 금액	창고코드	주문자	전자결재번호	결재여부
14-1127-0001	제일전기공업(주)	1N5255ATA		1,000,000		0	01			
14-1030-0001	세아전자	1.5KE36CA	14-1030-0001	10,000,000	14-1030-0001외 1	10,000,000	01			
14-1020-0001	TIANJIN MOBIS AUTOMOTIVE PARTS CO.,LTD	62-0235PBF	14-1020-0001	2,718,306	14-1020-5001	2,718,360	02	JiangChunXiang		
14-0326-0004	제일전기공업(주)	1N5255ATA		0		0	01			
14-0326-0003		empty		0		0				
14-0326-0002		empty		0		0				
14-0326-0001	(주)유니크 김해공장	empty		0		0	01			
13-1015-0001	S&T모티브(주) 대구공장	GS1J-AU_R2_100A1	13-1015-0001	600,000	13-1015-5001	600,000	01			
13-1014-0003	S&T모티브(주) 대구공장	LD3003 (340419)	13-1014-0003	7,833,600		0	01			
13-1014-0002	(주)유니크	CDRH5D28RH125NP-100MC(외 1건)	13-1014-0002	3,650,000	13-1014-5002	3,650,000	01			
13-1014-0001	주식회사 엘코스	KPM1612A	13-1014-0001	675,000	13-1014-5001	675,000	01			
13-1007-0009	(주)유니크	ILE4264-2G	13-1007-0012	808,000	13-1007-5007	808,000	01			
13-1007-0008	진흥전자	RD 1/4WT52J4K7(외 22건)	13-1007-0011	1,883,500	13-1008-5002	1,883,500	01			
13-1007-0006	(주)유니크	IN7100N(외 3건)	13-1007-0008	1,303,700	13-1007-5005	1,303,700	01			
13-1007-0005	(주)윤진전자	ILE4264-2G	13-1007-0009	2,609,600	13-1008-5001	2,609,600	02			

<필드설명>

화면은 해당창고 출고지시서리스트와 동일합니다.

창고코드 : 출고지시서상에 입력된 창고코드가 표시